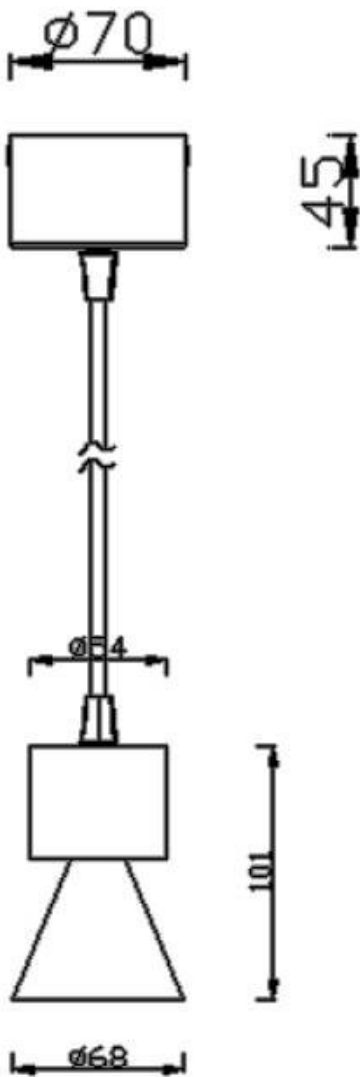







Esquema



BELL

Código artículo	86.S002.2321.02
Tipo de producto	Indoor
Categoría	Luminarias suspendidas
Familia	BELL

Pictograms	 220 240 V  850° CRI 80 
	On Off IP 20 50000h L80B10

Producto	
Potencia real (W)	20
Flujo luminoso real (lm)	1800
Eficacia luminosa (lm/W)	90
Ángulo de apertura	24
Life time (h)	50000h L80B10
IP	20
Chip Brand	Philip
Equipo	ON-OFF
Temperatura de color (K)	3000
Consistencia de color (SDCM)	SDCM<3
CRI	80

Curva fotométrica

